



デイベンロイのお掃除各種



DLS Store cleaning service



コロナ以降、衛生・清潔感に対する目が厳しくなっていていませんか？さまざまな汚れを、プロの目で確認、ご要望に合わせた最適なお提案を致します。
気になっている厨房の汚れや、落としにくいフロアの汚れ。プロがまとめて一気に解決します！



あちこちの気になる汚れ
デイベンロイが承ります！



フロア清掃→P.4



エアコン清掃→P.3



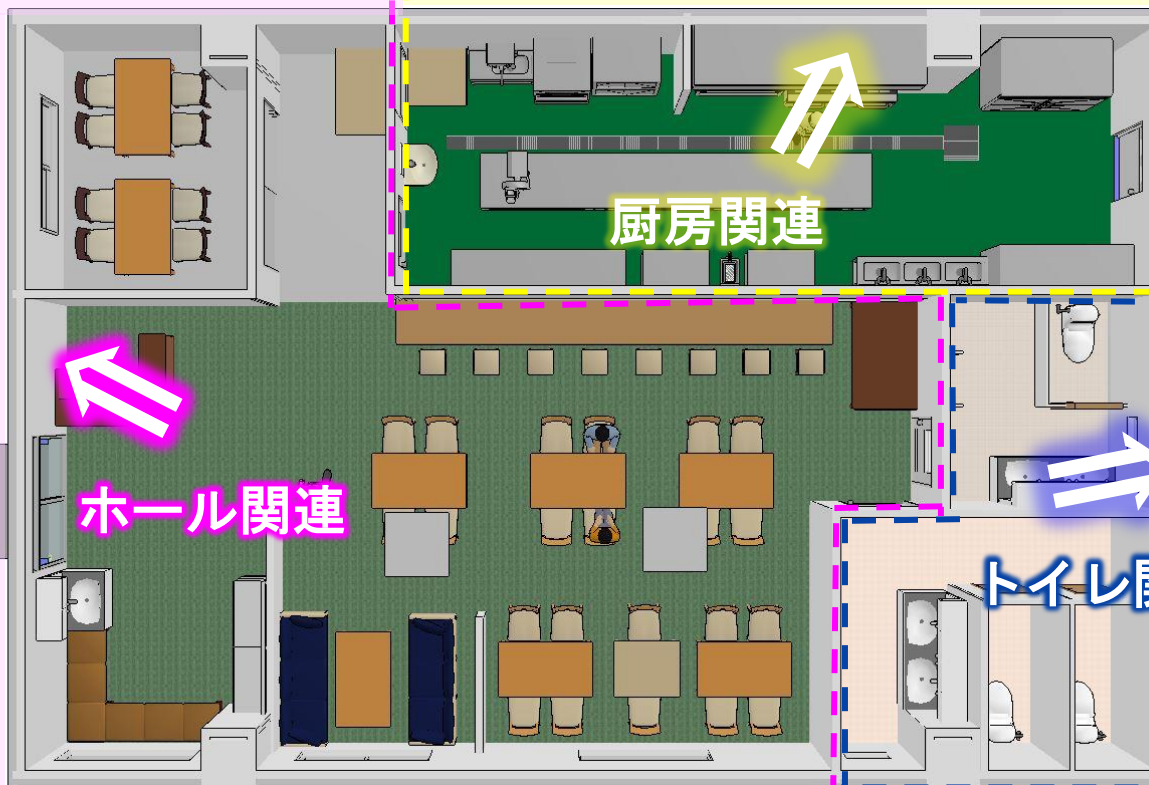
カーペット清掃→P.4



窓ガラス清掃
(高所清掃) →P.10



害虫防除→P.9



エアコン清掃→P.3



換気設備清掃→P.7



各種什器清掃→P.8



グリスラップ清掃→P.6



グリスフィルター清掃
/レンタル→P.7



ダクト清掃→P.7



厨房 フロア清掃→P.8



厨房 側溝清掃→P.8



草木剪定→P.10



外壁清掃→P.10

外周り関連




排水管清掃→P.10



浄化槽清掃→P.10

エアコン清掃

エアコンの内部は湿気が多く、エアコン清掃をしないとカビが発生します。そのままエアコンを稼働すると、カビの胞子を店内にまき散らしてしまいます。エアコンを分解して洗浄し、カビや汚れ、臭いを徹底的に取り除きます。



カバーを開けるとカビが



壁掛けタイプ・天井埋め込みタイプなど、
いろいろな種類のエアコンを施工できます

フロア清掃



【カーペットフロア】




【ハードフロア】



【コンクリートフロア】




【石材フロア】



【フローリングフロア】

フロアは様々な材質があり、使える洗剤も床の材質や汚れによって違います。
オフィスや病院、飲食店など、材質と汚れに合わせて最適なお提案を致します。


フロア清掃 施工例



【フローリングフロア】



【ハードフロア】



普段のお掃除では落ちない汚れを、専用の洗剤やポリッシャーを使い、ピカピカに仕上げます。

グリストラップ清掃




施工前



施工後

飲食店に設置が義務付けられているグリストラップ。厨房の排水に含まれる油脂や残飯、野菜くずなどを分離し、下水管に直接流れ込むのを防ぎます。汚れを放置すると、悪臭や害虫が発生したり、配管が詰まる恐れもあります。

**グリストラップを
きれいにして、
悪臭や害虫の発生、
排水詰まりを抑制！**



当社の施工は、表面の油をすくい取るだけでなく、汚水・汚泥を根こそぎ吸い取ります。2階以上の店舗の施工も承ります。

換気扇・レンジフード・グリスフィルター清掃



【レンジフードの汚れ】



【清掃後のグリスフィルター】



【ダクト清掃各種（要現地見積）】

換気扇・レンジフード・グリスフィルターは、油がどんどん付着して固まっています。レンジフード内をきれいにすると、換気効率が良くなり、厨房や店内の空気がきれいになり、電気代の節約にもつながります。排気ダクト清掃・グリスダンパー清掃も承ります。まずはお見積りで料金をご確認ください。

グリスフィルターレンタル



お掃除がやっかいなグリスフィルター。レンタルも承ります。定期的なきれいなフィルターと交換、排気効率を良くし油汚れを改善！

厨房まわりの什器清掃各種



ガスコンロまわりや調理器具、そしてグリドル。残ってしまった焦げカスや油汚れなどのガンコな汚れを、専用洗剤できれいに致します。

また、厨房全体や側溝など、普段なかなかお手入れできない部分をていねいに清掃致します。ご希望に合わせ営業時間外に作業を行います。まずは無料のお見積りで料金をご確認ください。

害虫防除



「近づけない」

「入れない」

「棲まわせない」



**清潔に保ちたい厨房。
侵入してしまった害虫への対策と、
侵入させない方策が必要です。
まず、現地調査で周囲の状況を確認し、状況
とお客様のご希望に合わせた施工を致します。**



プロのお掃除サービスの対応について

**料金はm²数や施設の什器・設備など、店舗ごとに異なります。
お見積りは無料です。お気軽にお問い合わせください。
(現地調査のお見積りは料金がかかる場合があります)**

- **さまざまなお希望に対応致します**
- **休日・夜間作業が可能**

**どんなお困り事でも、誠心誠意
対応致します！**